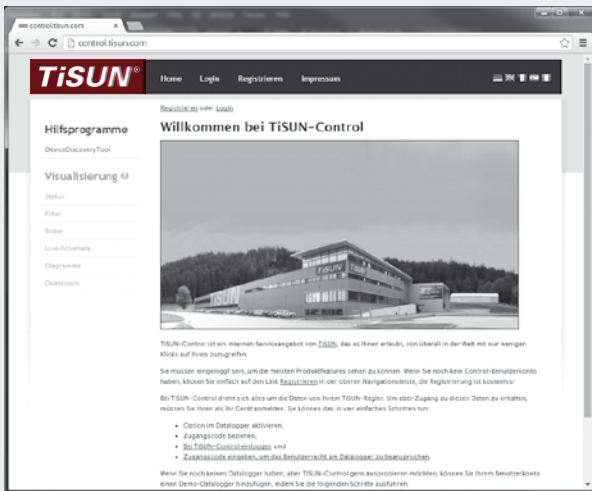


PORTALE DI SERVIZIO TISUN-CONTROL

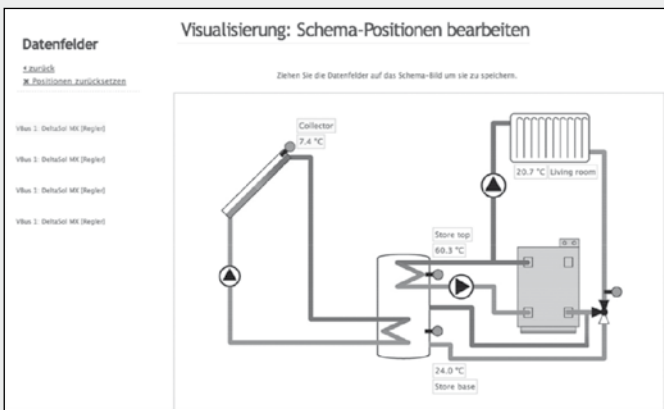


TiSUN®-Control

Descrizione del prodotto

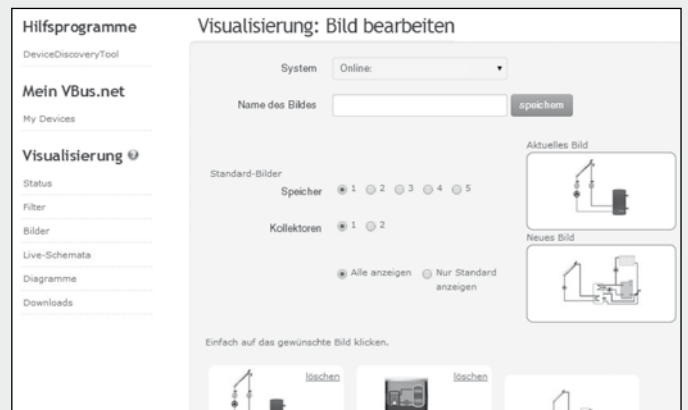
Il TiSUN-Control è un portale di servizio che offre la possibilità di rendere accessibile un impianto solare tramite internet, senza necessità di configurazione. In questo modo decade la necessità dell'installazione di un router DSL. Per poter usufruire del servizio TiSUN-Control, l'impianto deve essere dotato di un modulo web AD o EX. Una volta effettuata la registrazione al sito control.tisun.com sarà possibile registrare il modulo web sul sistema. TiSUN-Control consente agli utenti di accedere ai dati del loro impianto solare da ogni parte del mondo, tramite un comune browser web. Per l'utilizzo non è necessario alcun software aggiuntivo, né alcuna applicazione particolare; servono unicamente un accesso al servizio TiSUN-Control, un browser internet e un collegamento a internet. Vengono supportati, tra l'altro, numerosi dispositivi mobili comuni. Per la parametrizzazione del regolatore tramite internet è a disposizione, sul portale, anche il software RPT che potrà essere scaricato gratuitamente.

- Il Vostro impianto solare e di riscaldamento in internet – senza complicate configurazioni del router
- Semplicissimo con modulo web AD o modulo web EX
- Visualizzazione anche per tutti i più comuni dispositivi mobili
- Accesso all'impianto tramite browser web - non è necessario installare alcun software
- Rappresentazione dell'andamento dei dati come visualizzazione live dei dati o tramite diagramma
- Su richiesta pubblicazione dei dati dell'impianto con un solo clic
- Filtri individuali per una visualizzazione dei dati su misura
- Software RPT per la parametrizzazione disponibile con download gratuito



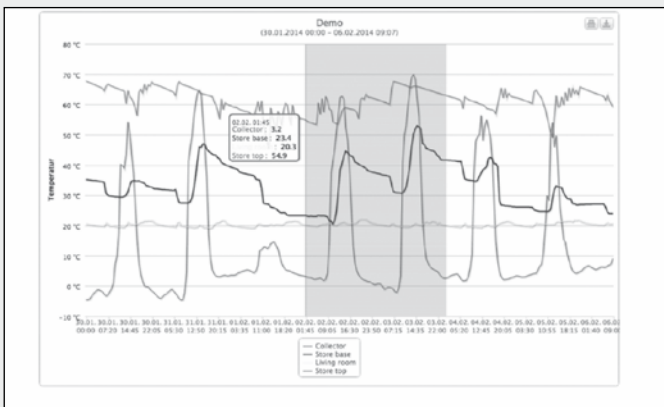
Schema live

Mostrate i Vostri dati live sullo sfondo di un disegno schematizzato del Vostro impianto solare. Posizionate i punti dati da soli, semplicemente trascinando gli elementi sull'immagine.



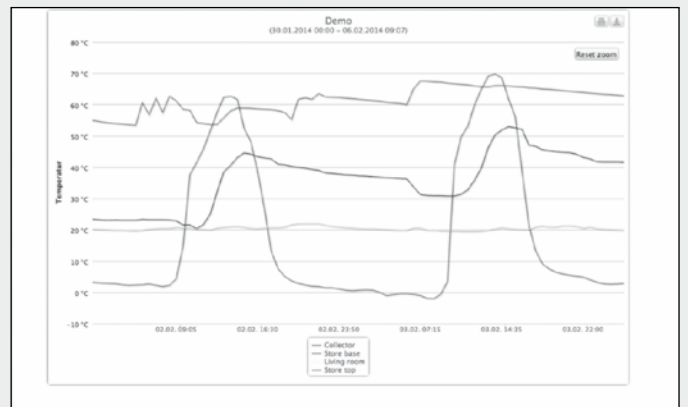
Immagini

Salvate i disegni e gli schemi del Vostro impianto solare per un utilizzo successivo nella Vostra visualizzazione di dati live. Scegliete uno schema dalla selezione standard, oppure caricate una Vostra grafica personale.



Diagrammi

Visualizzate i dati salvati in forma di diagramma, con riferimento ad un arco di tempo a scelta.



Zoom

Possibilità di zoomare su qualsiasi sezione del diagramma, per osservare con maggior precisione l'andamento dei dati.